

Boletín **AEPA N°68**



Año 31 - Número 68
Septiembre, 2022 - ISSN 2250-7647

Sumario

- 3 ■ **Editorial:** Primera editorial de la gestión del Presidente de AEPA, Dr. Martín Moreno. Desafíos y perspectivas de trabajo de la Asociación.
- 6 ■ **Comisión Directiva:** Nómina y filiación de la nueva comisión directiva de AEPA.
- 7 ■ **Comunicación y acción:** Seguí las redes de AEPA. Presentamos los resultados de la encuesta de valoración de las últimas jornadas de AEPA, todo un desafío siendo la primera edición virtual.
- 10 ■ **Comisiones Científicas:** Conocé cuáles son las comisiones científicas de AEPA, contactá coordinadoras/es y sumate.
- 14 ■ **AEPA Entrevistas:** AEPA entrevistó a Direcciones de estadísticas para conocer detalles del operativo Censo 2022.
- 19 ■ **Congresos y seminarios:** Presentamos las XV Jornadas Argentinas de Estudios de Población en números. Podés revivir todas las sesiones ingresando a nuestro nuevo canal de youtube!
- 20 ■ **Publicaciones recientes:** Presentamos el libro *Pensar la pandemia para comprender la sociedad: abordajes socioeconómicos y socioculturales*, y otras publicaciones recientes de socias y socios en revistas de investigación.
- 22 ■ **¿Dónde publico en español?:** Seleccionamos revistas académicas indexadas donde investigadoras/es pueden enviar manuscritos en español ¿Qué es la indexación?
- 23 ■ **Curiosidades de la demografía.** En esta nueva sección mostramos aspectos y hechos curiosos, llamativos que se relacionan con los estudios de población.
- 26 ■ **Finanzas AEPA:** Encontrá los medios de pago y formas de asociarte.
- 27 ■ **#Sumate a AEPA:** Conocé a las y los nuevos egresados de las carreras de posgrados en Demografía de la Argentina.

Editorial

Estimadas y estimados aepianos y aepianas. Espero que se encuentren muy bien. Es un gusto muy grande saludarlos y que volvamos a estar en contacto.

Retomamos la edición de la ya tradicional publicación de AEPA en su segundo número de, al decir de Jorge Paz "nuevo o "renovado" Boletín, el N°68. Si bien con algún retraso, sobre todo en cuanto a lo que en la Comisión Directiva nos habíamos propuesto inicialmente, lo cierto es que ya lo tienen a su disposición. Esperamos que lo lean y nos envíen sus comentarios y sugerencias.

Un apreciable tiempo ha transcurrido desde que nos despediéramos de las Jornadas pasadas con la esperanza de poder reencontrarnos y vernos, ahora sin pantallas de por medio, de "manera presencial" (qué extraña aclaración hemos incorporado a nuestro lenguaje cotidiano!). La "salida" de la pandemia y sus diversas consecuencias han concitado la atención de los investigadores, y muchos de sus resultados se volcaron en las distintas presentaciones de las Jornadas pasadas; el consecuente escenario sociodemográfico que de ella se deriva será seguramente objeto de análisis y tratamiento en las venideras.

Un hecho más que relevante fue la realización del Censo Nacional de Población, Hogares y Viviendas, originalmente previsto para el año 2020 y postergado por la pandemia Covid-19 y su consecuente ASPO. No es necesario resaltar la importancia de contar con la información censal, ya todas y todos la conocemos y ahora resta esperar la difusión de los resultados, que INDEC ha informado comenzará en diciembre de este año. Sin embargo que se haya podido concretar es un hito importante por la posibilidad de estudios e investigaciones que ello supone, además de contar con información para la formulación e implementación de políticas públicas.

Una primera presentación de las acciones e iniciativas que tuvimos los integrantes de la Comisión Directiva se impone para conocimiento de todas y todos las socias y socios. La primera tarea fue "administrativa": redactar el acta de la última Asamblea -esta vez virtual- para iniciar los trámites requeridos por la Inspección General de Justicia (la IGJ), trámite que está encaminado y llegando a una instancia final; luego se debe actualizar ante el Banco con que opera la Asociación, las firmas autorizadas para administrar la cuenta.

Más allá de esas burocráticas pero ineludibles acciones, debimos realizar otras para ir satisfaciendo el desafío de "mantener alta la vara" que con su actuación nos dejara la anterior Comisión. En ese sentido, y como pidiera o encomendara la Asamblea, solicitamos una entrevista con el Director del INDEC, Marco Lavagna, la cual se concretó el 29 de octubre pasado. De ella dimos detallada cuenta en una comunicación anterior.

Retomamos gestiones con la revista Población y Sociedad con el propósito de dar continuidad al Dossier que integrara el número 1 (Vol. 28 de 2021), donde se incluyó una selección de ponencias presentadas en las XV Jornadas de AEPA. Como resultado de esas gestiones acordamos la elaboración de otro dossier con una selección de los trabajos presentados en nuestras últimas Jornadas. Estamos ahora en el proceso de selección para luego enviarlos al Comité Editorial de la revista el que los someterá a sus pautas editoriales. Quiero agradecer la intervención de nuestra socia Raquel Gil Montero, directora de la revista, en este intercambio. Ahora resta concretar el dossier y cumplir el objetivo de su publicación en el número de Julio próximo.

En otro orden de cuestiones, y ésta bien importante, pudimos finalmente completar de manera más que satisfactoria el diseño y la renovación -que ya se había iniciado previamente- del sitio web de la Asociación, tarea en la que estuvimos acompañados por el equipo de profesionales que estaban trabajando en esta renovación. Invito a visitarla y verán las nuevas posibilidades que la página ofrece y también a acercarnos sus comentarios. Asimismo pudimos mantener -apelando a la virtualidad- las reuniones de Comisión Directiva con una regularidad mensual – más allá del ineludible receso estival- la cual esperamos sostener para ir resolviendo los distintos temas y acciones a encarar. Con el propósito de fortalecer la actividad de las Comisiones Científicas nos pusimos en comunicación con sus coordinaciones para que nos informaran de cambios en las mismas y les pedimos, a quienes no lo habían hecho, el envío del plan de trabajo para este bienio. Así se pudo ver que de las diez comisiones solamente una había modificado -parcialmente- su coordinación. Es mi opinión que rotaciones en las mismas estimulan una dinámica que propicia un renovado desarrollo de la actividad de dichas comisiones. También pudimos, junto al Centro de Estudios de Población (CENEP) y la Maestría de Demografía Social de la Universidad de Luján (UNLu) realizar el 16 de septiembre en la sede de la Maestría, el seminario-taller sobre la utilización de IPUMS (Integrated Public Use Microdata Series) que es una base de datos de población a nivel individual que consta de muestras de microdatos de los registros de censos de todo el mundo, así como datos de otras encuestas internacionales.

Estuvo a cargo del Dr. Rodrigo Lovaton Dávila, investigador del Institute for Social Research & Data Innovation del Minnesota Population Center e integrante del proyecto IPUMS. Se desarrolló en modalidad “híbrida” y se abordaron los siguientes temas: Introducción a IPUMS; demostración del sistema de disseminación de datos, y el procesamiento de datos en IPUMS. Finalmente empezamos a dar los primeros pasos en la organización de las XVII Jornadas de Población, que esperamos realizar presencialmente el año próximo en Cafayate.

En cuanto al contenido del presente Boletín, además de las secciones fijas, incluimos los resultados de una encuesta – en rigor una indagación- dirigida a las y los participantes de las últimas Jornadas- para conocer algunas de sus características y saber cómo las vivieron en su modalidad virtual; esto en parte empieza a subsanar la falta de información acerca de la propia AEPA expresada en la Asamblea societaria y supone cumplir el compromiso que allí asumimos de realizar una sobre esas Jornadas. También pedimos a referentes a cargo de la ejecución del Censo de Población, en muchos casos los propios responsables de los organismos provinciales de Estadística y Censos, que nos brindaran las experiencias de su jurisdicción con la idea de acercar una mirada federal sobre la realización del mismo; en las secciones “Comunicación y acción “ y “AEPA entrevista” están los respectivos resultados.



Quiero recordar a Susana Torrado que falleció en febrero de este año y que hizo importantes aportes a los estudios poblacionales. También hemos atravesado recientemente un triste momento que fue la muerte de Javier Lindenboim, quien desde los comienzos de la Asociación nos ha acompañado y ha sido un importante animador de nuestras Jornadas. Lamentamos profundamente este episodio que constituye, sin dudas, una singular, importante e irreparable pérdida.

Para terminar dejo constancia del encomiable trabajo realizado por mis compañeras y compañeros de la Comisión Directiva y de mi agradecimiento por ello; quedan tareas por hacer en pos de desarrollar los estudios de población y continuar con la construcción colectiva, que Jornadas tras Jornadas, evento a evento hace que nuestra querida AEPA crezca y crezca. Procuraremos concretarlas de la mejor manera posible.

Les dejo un abrazo.

“Quedan tareas por hacer en pos de desarrollar los estudios de población y continuar con la construcción colectiva, que Jornadas tras Jornadas, evento a evento hace que nuestra querida AEPA crezca y crezca. Procuraremos concretarlas de la mejor manera posible...”

Martín Moreno
Presidente de AEPA



Comisión directiva

Presidente: Martín Moreno Centro de Estudios de Población, Facultad de ciencias Sociales, Universidad de Buenos Aires

Vicepresidenta: Patricia Lucero Departamento de Geografía, Facultad de Humanidades, Universidad de Mar del Plata

Secretario: Gustavo Oscar Álvarez Universidad Nacional de Luján

Tesorera: Mariana Marcos Instituto de Investigaciones Gino Germani, Universidad Nacional de Buenos Aires - CONICET

Prosecretaria: Carla Arevalo Instituto de Estudios Laborales y del Desarrollo Económico (IELDE) - CONICET

Protesorero: Pablo Comelatto Centro de Estudios de Población

Vocal: Lucía Andreozzi Instituto de Investigaciones Teóricas y Aplicadas de la Escuela de Estadística, Universidad Nacional de Rosario - CONICET

Vocal: Pablo De Grande Instituto de Investigaciones en Ciencias Sociales, Universidad del Salvador - CONICET

Vocal: Laura Golovanevsky Facultad de Ciencias Económicas, Universidad Nacional de Jujuy - CONICET

Vocal: Florencia Molinatti Centro de Investigaciones y Estudios sobre Cultura y Sociedad, Universidad Nacional de Córdoba - CONICET

Vocal: Eleonora Rojas Cabrera Centro de Investigaciones y Estudios sobre Cultura y Sociedad, Universidad Nacional de Córdoba - CONICET

Comunicación y Acción

Para suscribirte al BOLETÍN de AEPA o recibir otras novedades seguí nuestras redes o escribinos a nuestro correo electrónico.



Email

aepa.secretaria@redaepa.org.ar
aepa.secretaria@gmail.com



Twitter

@red_aepa



Facebook

@redaepa

Socias y Socios de AEPA pueden actualizar dirección de correo electrónico ingresando a:

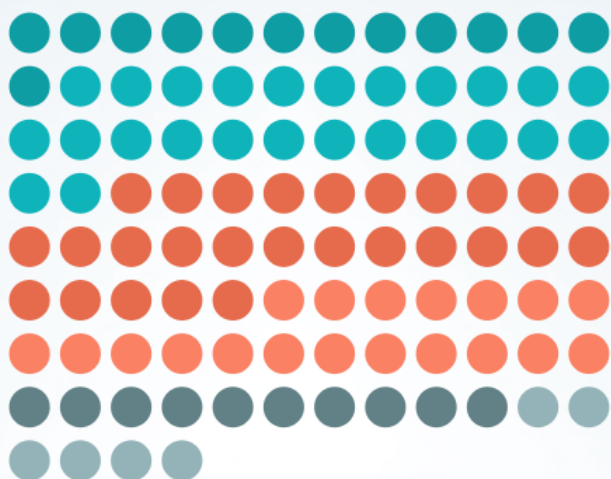
<http://www.redaepa.org.ar/2017/07/19/actualizacion-de-datos/>



¿Cómo resultaron las Jornadas de AEPA 2021?

Conocé quiénes participaron y cómo vivieron las primeras Jornadas virtuales de AEPA.

Las últimas Jornadas de AEPA contaron con la participación de **227** asistentes y expositoras/es



■ 20 a 29 (13%) ■ 30 a 39 (25%) ■ 40 a 49 (27%)
■ 50 a 59 (19%) ■ 60 a 69 (10%) ■ 70 y más (6%)

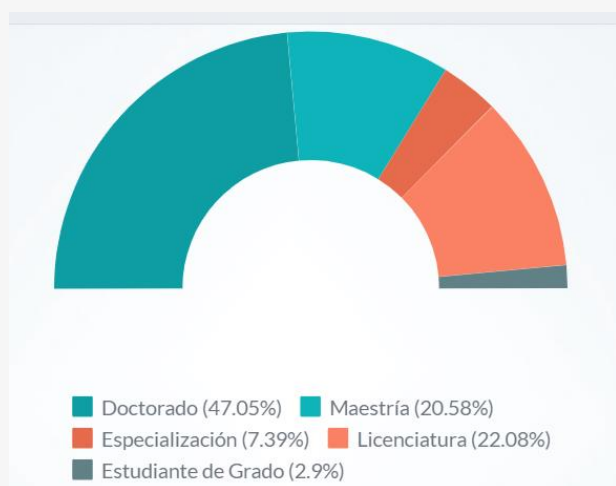


■ Hombre (23.5%) ■ Mujer (75%)
■ No responde (1.5%)

¿Cómo resultaron las Jornadas de AEPA 2021?

Más de la mitad de las/los participantes de las Jornadas (52%) tienen entre 30 y 49 años, y la gran mayoría son mujeres (75%).

Las Jornadas de AEPA son un espacio académico donde confluyen profesionales de alto nivel educativo: cerca de la mitad posee grado de Doctorado



227

PARTICIPANTES

22

SESIONES REGULARES

4

DÍAS

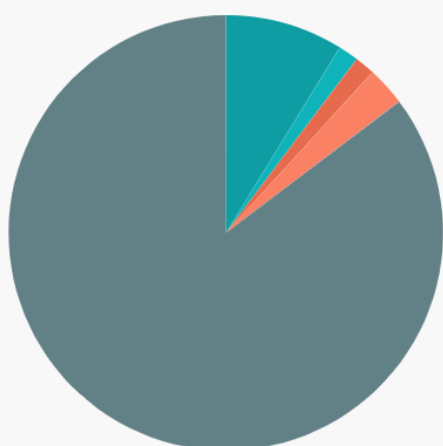
6

MESAS REDONDAS

+80

INSTITUCIONES NACIONALES E INTERNACIONALES

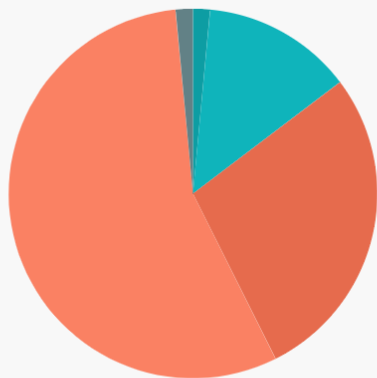
La organización de las Jornadas de AEPA fue positivamente valorada por sus participantes



Valoración	Porcentaje
Muy Inadecuada	8.8%
Inadecuada	1.5%
Intermedia	1.5%
Adecuada	2.9%
Muy Adecuada	85.3%

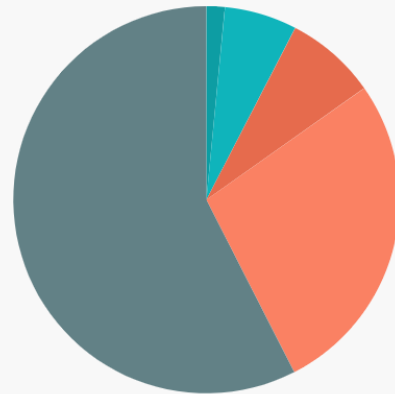
¿Cómo valoraron los participantes a las Jornadas de AEPA 2021?

Proceso de inscripción



■ Confuso (1.5%) ■ Intermedio (13.2%)
■ Claro (27.9%) ■ Muy Claro (55.9%)
■ Sin respuesta (1.5%)

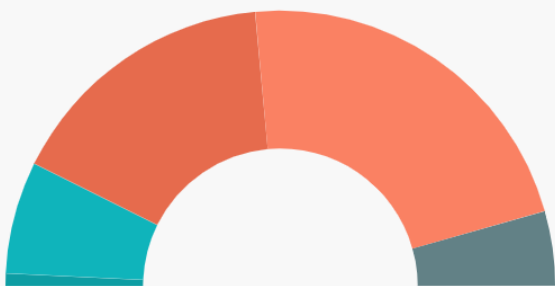
Forma de pago



■ Muy Confusa (1.54%) ■ Confusa (6.07%)
■ Intermedia (7.61%) ■ Clara (27.26%)
■ Muy Clara (57.51%)

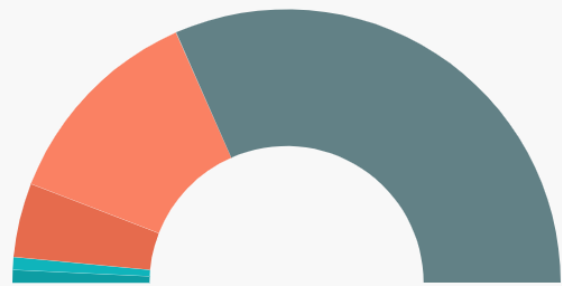
20

Plataforma para incluir resúmenes y ponencias Acta Académica



■ Confusa (1.5%) ■ Intermedia (13.2%) ■ Clara (32.4%)
■ Muy Clara (44.1%) ■ Sin respuesta (8.8%)

Ingreso a sesiones sincrónicas Aulas NEO



■ Muy Confuso (1.5%) ■ Confuso (1.5%)
■ Intermedio (8.8%) ■ Clara (25%)
■ Muy Clara (63.2%)

Comisiones científicas

Participá en las COMISIONES CIENTÍFICAS de AEPA.

Las Comisiones Científicas de AEPA son espacios de encuentro donde se realizan talleres, cursos y publicaciones, y se estimulan vínculos con otras redes, investigadores y entidades tanto nacionales como internacionales.

Podés incorporarte y participar de las Comisiones Científicas de AEPA para mantener activo el intercambio entre investigadoras/es entorno a diferentes temáticas asociadas a los estudios de las poblaciones.

ENVEJECIMIENTO Y SEGURIDAD SOCIAL

Objetivos: Promover espacios de reflexión sobre las implicaciones del envejecimiento poblacional y las condiciones de vida de las personas mayores en Argentina, y desarrollar los temas de seguridad social, incluyendo los sistemas previsionales, de salud, de protección contra el desempleo y la pobreza, tanto desde sus aspectos teóricos como en lo que respecta al desarrollo práctico de estos sistemas, en Argentina e internacionalmente, prestando particular atención a la interrelación entre la Seguridad Social y la dinámica demográfica.

Coordinador: Enrique Peláez (CIECS, CONICET)

E-MAIL: enpelaez@gmail.com

10

DEMOGRAFÍA HISTÓRICA

Objetivos: Reunir investigadores dedicados a diversas líneas de indagación sobre las poblaciones históricas. A largo plazo, replantear e incluso revisar los enfoques tradicionales y las metodologías que se han venido utilizando hasta el momento en este campo de estudio en Argentina. El objetivo inmediato -y más concreto- es crear espacios específicos de discusión e intercambio respecto de temáticas que incluyen el estudio de los fenómenos demográficos en el contexto teórico de las transiciones demográfica y epidemiológica, estudios sobre la familia, demografía diferencial, fuentes de datos, ideología censal, entre otros. Además, vincular con otras entidades afines fuera del país.

Coordinador: Luis Pablo Dmitruk (INDEC, UBA y UNC)

E-MAIL: luispablodmi@yahoo.com.ar

NUPCIALIDAD Y REPRODUCCIÓN

Objetivos: El objetivo de esta Comisión es promover, discutir y difundir investigación sociodemográfica en temas relacionados con la reproducción de la población en un sentido amplio, incluyendo tanto los aspectos relativos a la fecundidad y la salud reproductiva como a la formación, organización y disolución de uniones conyugales y familias.

Coordinadoras: Silvia Mario (IIGG- FSOC UBA) y Graciela Infesta Dominguez
E-MAIL: silviamario@gmail.com

MORBILIDAD Y MORTALIDAD

Objetivos: Analizar las condiciones de salud de la población y del proceso salud-enfermedad-muerte en un contexto de transición epidemiológica avanzada (predominio de las defunciones por causas no transmisibles o crónicas), pero con fuertes contrastes al interior del país: según divisiones político-administrativas y según grupos sociales diferenciados. Esto implica el abordaje de investigaciones dirigidas al estudio de las limitaciones permanentes en la salud de la población, las realidades autopercibidas de esas restricciones o discapacidades y el estudio de las causas de muerte de la población.

Coordinador: Bruno Ribotta (CIECS, CONICET y UNC)
E-MAIL: brunoribo@yahoo.com.ar

Coordinador: Pablo Caviezel
E-MAIL: pablocaviezel@yahoo.es

11

PRODUCCIÓN DE DATOS

Objetivos: Analizar los avances metodológicos y empíricos con relación a la medición de los fenómenos sociales y demográficos, contribuir a la discusión sobre los alcances y limitaciones de las fuentes tradicionales de datos a la luz de las transformaciones de la sociedad argentina, debatir sobre las metodologías que se han desarrollado en los últimos años con el objeto de visualizarlas y evaluar la calidad y cobertura de los datos relevados por las fuentes tradicionales.

Coordinadora: Victoria Mazzeo (FSOC – UBA)
E-MAIL: victoria.mazzeo@gmail.com

PROYECCIONES DE POBLACIÓN

Objetivos: Conformar un grupo de profesionales con experiencia en la temática de manera de contribuir a la realización de estudios analíticos de las proyecciones de población vigentes y también de carácter metodológico. Las estimaciones y proyecciones de población son de fundamental importancia para analizar la realidad social del país de manera de poder atender a futuro las necesidades de la población, especialmente la de menores recursos y con mayores carencias. De allí la importancia de contar con evaluaciones apropiadas de la realidad demográfica de la Argentina, a la luz de la cual se puedan evaluar los resultados de las proyecciones elaboradas y consensuar los procedimientos metodológicos a partir de los cuales se pueden obtener proyecciones de población lo más confiables posibles.

Coordinadora: Cristina Massa (UNLu e INDEC)

E-MAIL: cristinamassa16@gmail.com

Coordinador: Leandro González (UNC y CONICET)

E-MAIL: leandrogonzalez@yahoo.com.ar

MIGRACIONES, MOVILIDADES Y DISTRIBUCIÓN ESPACIAL DE LA POBLACIÓN

Objetivos: Generar un ámbito de trabajo, intercambio y discusión en torno del estudio de las migraciones internacionales, internas y de otras formas de movilidad espacial, incluyendo fenómenos relativos a la distribución de la población y sus formas de asentamiento. La Comisión está conformada por investigadoras e investigadores que han estudiado la migración internacional antigua y reciente en Argentina; las tendencias migratorias y sus impactos demográficos a nivel nacional y subnacional; la inmigración limítrofe; la emigración de los argentinos y su retorno.

Es interés de la Comisión observar temáticas específicas, como las implicaciones de género en la migración; la migración altamente calificada; los estudios de fronteras; las investigaciones de la incorporación de los inmigrantes en Argentina y sus contribuciones sociales, económicas y culturales, así como conocer la situación social de las personas migrantes y la evolución de las políticas migratorias en el país y en la región. Asimismo, la Comisión incluye entre sus temas el tratamiento a la medición de la migración en fuentes de datos secundarios, y la investigación migratoria con abordajes cualitativos, el intercambio con otras redes de investigadores y las actividades de asistencia técnica

Coordinadora: Laura Calvelo (Dirección Nacional de Población y UBA)

E-MAIL: lauracalvelo@gmail.com

EDUCACIÓN Y POBLACIÓN

Objetivos: Promover la investigación educativa local, regional, nacional e internacional, utilizando diferentes fuentes primarias y secundarias de información: censos, encuestas permanentes de hogares, registros educativos y las provenientes de otros organismos nacionales e internacionales y fuentes propias, con el fin de brindar diagnósticos minuciosos de problemáticas socioeducativas, que sirvan de orientación a los organismos públicos para diseñar, planificar y desarrollar políticas públicas.

Coordinador: Marcos Andrada (CONICET y UNLaR)

E-MAIL: marcosandrada80@gmail.com

Coordinador: Víctor Eduardo Torres (CONICET y UNC)

E-MAIL: torresedu@gmail.com

POBLACIÓN Y VIOLENCIAS EN ARGENTINA

Objetivos: Promover, discutir y difundir investigaciones sociodemográficas que contribuyan al abordaje de las distintas formas de violencia presentes en la población argentina. Se trabajará con abordajes sobre las distintas formas de violencia interpersonal e intrapersonal, colectiva e institucional, de género, generación, y su relación con el cumplimiento de los derechos generales y específicos de las poblaciones afectadas.

Coordinador: Matias Bruno (CENEP)

E-MAIL: matiasb@cenep.org.ar

13

POBLACIÓN, TERRITORIO Y AMBIENTE

Objetivos: Profundizar los estudios centrados en la identificación y análisis de las desigualdades socio-territoriales en relación con el grado de bienestar de la población argentina. Generar aportes que posibiliten una mejor comprensión de los procesos sociales, históricos y territoriales que incrementan la fragmentación, segregación, exclusión y diferenciación socio-espacial en espacios rurales y urbanos de la población argentina en diferentes escalas de análisis.

Coordinador: Fernando Longhi (CONICET – UNSE)

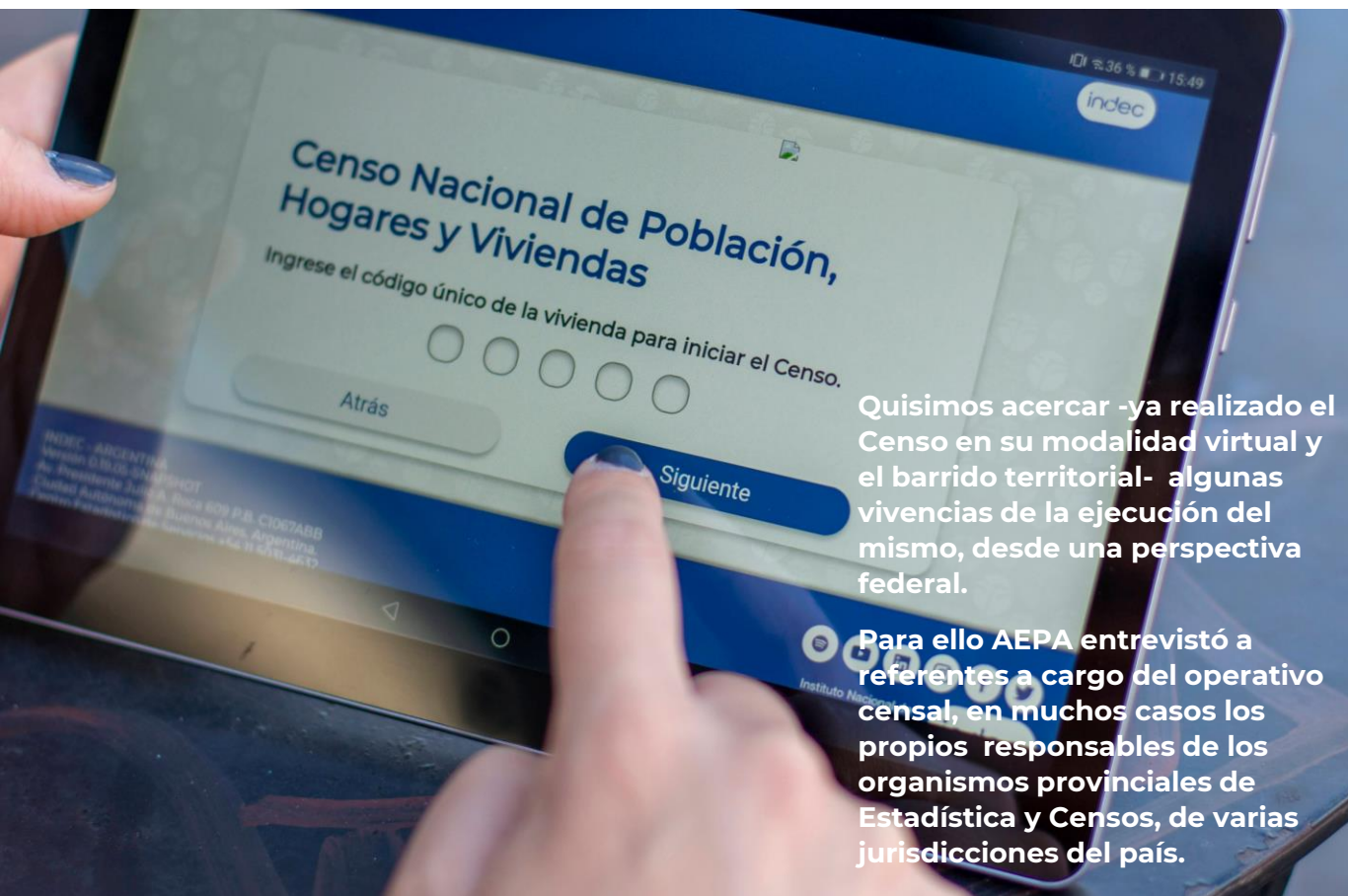
E-MAIL: fernandolonghi@hotmail.com



AEPA Entrevista

Un año censal, un año especial...

Te contamos cómo se vivió este **Censo 2022**



Quisimos acercarnos -ya realizado el Censo en su modalidad virtual y el barrido territorial- algunas vivencias de la ejecución del mismo, desde una perspectiva federal.

Para ello AEPA entrevistó a referentes a cargo del operativo censal, en muchos casos los propios responsables de los organismos provinciales de Estadística y Censos, de varias jurisdicciones del país.

AEPA entrevistó a referentes a cargo del operativo censal en varias provincias del país. Te contamos como se vivió este nuevo Censo de Población, Hogares y Viviendas.

En general, ¿Cómo funcionó la implementación del Censo Nacional de Población, Hogares y Viviendas 2022?

En general, el desarrollo de las tareas preparatorias e implementación del Censo, funcionó bien, en primer lugar gracias al trabajo comprometido de toda la estructura censal – esencialmente por los docentes- y el personal de la Oficina de Estadísticas provincial, que junto a las articulaciones institucionales gestionadas, lograron garantizar el operativo en toda la provincia, inclusive en áreas de difícil acceso.

Para ello se debieron adaptar procedimientos y ajustar metodologías.

En algunos lugares, se presentaron varios problemas, por ejemplo demoras de envíos de equipos informáticos.

Se resaltó como un aspecto positivo la buena participación de la población a través de la modalidad e-censo y un formulario razonablemente corto. Y como un aspecto en contra el escaso tiempo de ejecución, la falta de recurso humano y material, con algunos problemas para afinar las capacitaciones.

Algunos gobiernos vieron a todos sus equipos con un alto nivel de involucramiento, logrando con ello un trabajo destacable de reclutamiento de recursos humanos, de sensibilizando a la población, en donde distintos ministerios y secretarías fueron centrales para poder concretar las tareas censales.

Sin dudas, la incorporación de la tecnología a través del e-censo y las aplicaciones fue un desafío para los diferentes organismos que tuvieron el operativo a cargo. La virtualidad no siempre juega a favor, y una primera experiencia puede traer dificultades con algunas fallas que complicaron el proceso.

¿Surgieron desafíos específicos para aplicar los lineamientos metodológicos consignados por el INDEC? ¿Cuáles fueron?

En efecto, las direcciones provinciales enfrentaron desafíos para aplicar los lineamientos metodológicos consignados por el INDEC. El primer desafío fue organizar las tareas preparatorias del Censo a partir de un cronograma ajustado a los tiempos que en parte marcó la pandemia del Covid-19, y las consecuencias que tuvo esta en las dinámicas de trabajo. El otro gran desafío fue adaptar a la realidad provincial y características del operativo, la incorporación de la tecnología en diferentes procesos: el registro de la estructura censal, la capacitación y el relevamiento.

Un desafío que se presenta en cada edición censal es lograr una cobertura total. Para eso, las direcciones provinciales sensibilizaron a la población apoyándose en distintos dispositivos. Por ejemplo, se trabajó con los organismos gubernamentales que hacen territorio para censar Barrios populares informales.



La incorporación de la tecnología a través del e-censo y las aplicaciones fue un desafío para los diferentes organismos que tuvieron el operativo a cargo.

Direcciones provinciales apoyaron económicamente parte del proceso. Hubo casos donde se sumaron capacitaciones con fondos propios para lograr el nivel deseado de apropiación de la metodología del censo.

¿Debieron adaptarse a la realidad provincial algunos aspectos en la metodología diseñada por el INDEC (capacitación, relevamiento u otro)? ¿Cuáles?

En efecto, se debieron diseñar estrategias particulares en las distintas etapas, en función de garantizar la correcta realización de tareas fundamentales del operativo.

En relación a la capacitación, se brindó un Taller de Refuerzo con mayor duración a la prevista para cubrir todos los contenidos necesarios y responder a las inquietudes tras la capacitación virtual.

También, se optó por descargar del Campus Virtual, todos los contenidos (módulos, placas, videos) y enviar tanto por mail como por whatsapp a toda la estructura censal.

En algunas jurisdicciones, se llevaron adelante más de un Taller de Refuerzo por rol y también se realizaron Reuniones mediante plataformas virtuales (Zoom o Meet).

En función de garantizar la recolección de información, si bien se intentó la utilización de la App CensAr y Tablero de Gestión, para la salida a campo se reforzó la metodología tradicional del operativo, mediante la utilización de planillas, especialmente en áreas rurales.

En otros casos, llegaron a brindarse capacitaciones adicionales y la transformación de los materiales virtuales en materiales de otro tipo de formato. También se suplementó la escasez de recursos materiales a través de esfuerzos presupuestarios del gobierno local.

¿Se registró menor participación en la modalidad e-censo en poblaciones o áreas geográficas específicas? ¿Cuáles? ¿A qué se podría atribuir?

Algunas provincias declararon que efectivamente se registró baja participación en la modalidad e-censo, principalmente por la falta de conectividad, y que esto se verificó principalmente en el interior de las provincias, en zona rural y de frontera, en barrios populares, en la población mayor y en localidades que no tenían un código cartográfico.

En otros casos se registró una mayor respuesta al Censo Digital de la esperada. Se estima que la participación en la modalidad digital fue más alta en aquellas jurisdicciones donde la estructura municipal y educativa la promovieron, por ejemplo mediante la instalación de Puntos Digitales y campañas de difusión.

¿Se registró mayor nivel de rechazo en la modalidad presencial en poblaciones o áreas geográficas específicas? ¿Cuáles? ¿A qué se podría atribuir? ¿Y qué acciones se realizaron para revertir la situación?

Las autoridades de las oficinas de estadísticas provinciales coincidieron todas en que no se observó una tendencia marcada de rechazo en ningún subsector en particular. El nivel de rechazo fue mínimo y se registró un amplio nivel de aceptación, atribuido en parte al operativo de prensa impulsado por el gobierno nacional y provincial.

¿Qué lecciones pueden tomarse de la implementación de este Censo en 2022?

Estos son algunos aprendizajes que surgieron tras el pasado censo 2022:

Lo que leíste fue una sistematización de las respuestas que recibimos de cinco jurisdicciones de distintas regiones del país. Sobre la implementación del Censo, se coincidió que la misma funcionó bien, particularmente por el trabajo comprometido de las estructuras censales (docentes y personal de la oficinas de estadística) y las articulaciones interinstitucionales logradas, también se destacó la buena participación (en distinto grado) a través del e-censo que por lo novedoso implicaba un desafío de incierta concreción.

No obstante, esa apreciación general no se dejó de señalar algunos aspectos menos positivos: ajuste de procedimientos y metodologías, demoras en la recepción de equipos informáticos, escaso tiempo de ejecución, falta de material para la capacitación, y la necesidad de adaptar a las realidades jurisdiccionales y de zonas particulares la incorporación de la tecnología aplicada en diferentes procesos y etapas.

No se observó una tendencia marcada de rechazo en ningún subsector en particular

- Los estudios precensales no deben alejarse tanto del momento a realizar el censo, porque hubo cartografía y datos que quedaron obsoletos al momento de realizar el censo.
- La necesidad de garantizar los tiempos mínimos de planificación que requiere un Censo.
- Propiciar la participación en todas las etapas, de los equipos de trabajo con experiencia -tanto del INDEC como de las DPE y considerar las recomendaciones de especialistas, académicos y técnicos de todo el país.
- La necesidad de mantener las capacitaciones presenciales.
- El abastecimiento apropiado de equipos de trabajo y de equipo informático.



censo.gob.ar | [t](#) [f](#) [i](#) [in](#) [v](#) [censo2022](#)



También se mencionó el apoyo económico que hubo que realizar para complementar capacitaciones para el logro de las competencias y aptitudes en el nivel deseado y adecuado para un correcto relevamiento; estas capacitaciones se realizaron de diferentes modalidades y con diversas dinámicas. En algunos casos se recurrió a reforzar la metodología tradicional del operativo (uso de planillas).

En Argentina, pero no sólo en ella, cada censo está realizado en un contexto particular que plantea desafíos específicos y de diversa índole para su realización. AEPA continuará esta “línea censal” para contribuir al logro -cada vez- de mejores experiencias censales

Agradecimientos

Myriam Giorgetti – Dirección General de Estadísticas y Censo de Salta

Silvana Dea Labat – Instituto Provincial de Estadística y Censos de Misiones

Mónica Cecilia Cabeza – Dirección General de Estadística y Censo de La Rioja

Jose Maria Donati y María Eugenia Lago - Dirección General de Estadística y Censos de la Ciudad de Buenos Aires

Carlos Federico Scrimini - Dirección General de Estadística y Censos de Santiago del Estero

Congresos y seminarios

XVI JORNADAS ARGENTINAS DE ESTUDIOS DE POBLACIÓN en números III Congreso Internacional de Población del Cono Sur

Las últimas Jornadas de AEPA fueron realizadas por primera vez de manera VIRTUAL con sede en la Ciudad de Salta durante el 12 y el 15 de octubre de 2021. Presentamos un resumen de lo que vivimos en números.

¿DÓNDE? 

Virtual
Plataforma AulasNEO
Sede Salta

¿CUÁNDO? 

12, 13, 14 y 15
de octubre de
2021

TIEMPO 

4 días
=
28 horas y media

227 participantes

19

AEPA creó su canal de Youtube



Reviví las sesiones de las Jornadas de AEPA, compartílas y mirá las que te perdiste en vivo.



EVOLUCIÓN DEL NÚMERO DE IVE REALIZADAS POR CAUSALES

Causal	2013	2014	2015	2016	2017	2018	2019	2020	TOTAL	PROMEDIO ANUAL
Propia voluntad	7144	8515	9351	9709	9814	10370	10195	9889	674987	9300
Violación	9	2	4	1	1	0	2	2	21	3
Riesgo de salud de la mujer	10	12	5	5	6	3	12	5	58	8
Anomalías fetales incompatibles con la vida	8	8	2	4	9	0	1	19	51	5
TOTAL	7171	8537	9362	9719	9830	10373	10210	9915	75117	9315

Fuente: Elaboración propia en base a información proporcionada por el Ministerio de Salud Pública, a través de solicitudes de acceso a la información realizadas por IVEI en junio de 2020.



Publicaciones recientes

En 2021 la Universidad Nacional de Jujuy publicó el libro *Pensar la pandemia para comprender la sociedad: abordajes socioeconómicos y socioculturales*.

Una publicación producto del posdoctorado homónimo ofrecido en plena pandemia y coordinado por Alejandra García Vargas y Laura Golovanevsky, Secretarías de Posgrado de las Facultades de Humanidades y Ciencias Sociales y de Ciencias Económicas de la UNJu, respectivamente.

La economía popular en la frontera. Lo que develó la pandemia.
Natividad González

La feminización de la pobreza en tiempos de pandemia. Reflexiones sobre la política pública desde la nueva institucionalidad de género en Argentina. *Tatiana Marisel Pizarro*

¿Nuevos pobres o pobres que no pudieron dejar de serlo? El aislamiento social, preventivo y obligatorio y otras acciones, y su relación con la dinámica de la pobreza en la Argentina. *Jorge Paz*

Escuela y Pandemia: la profundización de la desigualdad en la ruralidad Salteña. *María Rosa Chachagua*

El sistema educativo argentino en tiempos de pandemia: entre la crisis, la emergencia y la necesidad: aportes locales a partir de un estudio de caso. *Jorgelina Francisca Argañaraz*

¿Cómo impactó el COVID-19 en el Trabajo doméstico y de Cuidado en la Ciudad de Salta?
Carla Arévalo

Podés descargar estos y el resto de los capítulos del libro pinchando en [este link](#).

Publicaciones recientes

2021-2022: Nuestras/os socias/os realizan permanentemente publicaciones tanto en revistas académicas como en espacios de divulgación masiva (diarios, blogs y otros medios de comunicación).

Presentamos en esta sección una selección de publicaciones recientes de socias y socios de AEPA

Transition to adulthood in Mexico and Buenos Aires cities: A retrospective demographic approach of three generations

María Eugenia Zavala, María Eugenia Lago, María Fernanda Olmos y María Eugenia Aguilera

<http://www.revistarelap.org/index.php/relap/article/view/312>

Este trabajo se propone mostrar las distintas características del proceso de transición a la vida adulta en tres generaciones, en las Ciudades de México y Buenos Aires, con las Encuestas Demográficas Retrospectivas de 2017 y 2019. A partir de las historias de vida de las personas entrevistadas, desde su nacimiento hasta la fecha de la encuesta, se reconstruyeron las etapas de entrada a la vida adulta, comparando dos sociedades con distintas normas, valores y modelos institucionales, que determinan el paso hacia la autonomía y las responsabilidades familiares y sociales de la adultez.

Los adultos mayores ¿son los más afectados por la pandemia COVID-19?

Victoria Mazzeo

<https://cdsa.aacademica.org/000-074/189.pdf>

El artículo pretende dar respuesta a tres interrogantes: ¿cómo ha sido la evolución de la pandemia Covid-19 en Argentina?, ¿Fue similar en todo el país? y ¿Qué grupos de edad se contagian más y cuáles registran mayor mortalidad? y verificar si los adultos mayores son los más afectados.

A pesar de las incertidumbres de los datos, es fundamental trazar panoramas de cómo cada grupo poblacional está reaccionando biológicamente a la enfermedad. El comportamiento de los casos confirmados y de las defunciones registradas resulta crucial para realizar un seguimiento sustentado en datos y tomar decisiones de política pública en consecuencia.

¿Dónde publico en español?

¿Estás escribiendo un paper sobre demografía y no sabes dónde publicarlo? Te presentamos una selección de Revistas sobre Demografía indexadas que se encuentran vigentes y que aceptan trabajos en español.

⇒ Click en el nombre de la revista para acceder a su página web

	cantidad de indexaciones	SJR SCImago Journal Rank Mejor cuartil	SCOPUS SRJ 2019	Google Scholar h5 index	m5 index
CIDE Digital Centro de Investigación Demográfica (Puerto Rico)	1	-	-	-	-
Estudios demográficos y urbanos El Colegio de México (México)	50	Q3 Demography	0,18	9	12
Frontera norte El Colegio de la Frontera Norte (México)	13	-	-	8	12
Huellas de la migración U. Autónoma del Estado de México (México)	4	-	-	-	-
Novedades en población U. de La Habana, Ctro. de Estudios Demográficos (Cuba)	8	-	-	5	12
Migración y desarrollo Red Internacional de Migración y Desarrollo (México)	7	-	-	-	-

LA INDEXACIÓN DE LAS REVISTAS ACADÉMICAS



Indexación: significa que una publicación periódica de investigación ha sido listada en alguna base de datos/índice/repertorio de consulta mundial. Para ello, tiene haber cumplido con los requisitos de calidad exigidos por los índices en los que está incluida. **EL IMPACTO DE LAS REVISTAS ACADÉMICAS.**



Mejor cuartil: El cuartil es un indicador que sirve para evaluar la importancia relativa de una revista dentro del total de revistas de su área. Si dividimos en 4 partes iguales un listado de revistas ordenadas de mayor a menor índice de impacto, cada una de estas partes será un cuartil.

SCImago Journal Rank (SRJ): Es un índice que establece la calidad de las publicaciones científicas basándose en las citas obtenidas por cada publicación. El cálculo de este índice se realiza contabilizando el número de citas recibidas ponderando la importancia o prestigio de las revistas de las que proceden dichas citas.


Google Scholar Índice h5: Es el índice h de los artículos publicados en los últimos 5 años completos. Se trata del número mayor h en cuanto a que h artículos publicados entre 2014 - 2018 deben tener al menos h citas cada uno. La mediana h5 de una publicación es el número mediano de citas de los artículos que componen el índice h5. •

Curiosidades de la demografía

Florencia Molinatti y Eleonora Rojas Cabrera

De María y José a Martina y Benjamín: ¿cómo han cambiado los nombres más populares en los últimos 100 años en la Argentina?

Los nombres han acompañado a los seres humanos desde siempre y, comúnmente, lo primero que las personas conocen de nosotros es nuestro nombre. Nuestro ADN nos hace únicos y llamarnos María, José o Martina, también. La elección de nuestro nombre, generalmente por nuestros progenitores, es el resultado de un cúmulo de circunstancias no sólo familiares, sino también sociales. Estas circunstancias comprenden preferencias, modas y hasta la misma historia.



Una tradición que viene perdiendo vigencia en los últimos años consiste en ponerle a las hijas e hijos el mismo nombre que sus ma/padres o el de las abuelas/os o, incluso, el de sus tatarabuelas/los, como una forma de homenaje. Asimismo, cada época tiene su preferido, atendiendo a algún acontecimiento importante. Por ejemplo, luego que la selección nacional de fútbol ganara el Mundial de 1986, varias familias, 1.501 para ser exactos, homenajearon al 10 llamando a sus hijos Diego Armando. Sin embargo, su máxima popularidad la tuvo unos años antes, en 1981, cuando el Diego y Boca Juniors iniciaron su historia.

23

Norma Beatriz Nolan, la única argentina que accedió al título de Miss Universo hasta ahora (fue galardonada en 1962), también tuvo su momento de popularidad en la década de 1960, siendo su nombre el más frecuente a lo largo y ancho del país en ese período. Incluso la venida del Papa Juan Pablo II a la Argentina en 1982 marcó un hito en la historia de los nombres a nivel nacional, cuando su nombre fue el más elegido para niños nacidos en el transcurso de ese año.

Una mirada por la base de nombres armada por el Registro Nacional de las Personas (RENAPER) del Ministerio del Interior, Obras Públicas y Vivienda, que puede consultarse [aquí](#), nos permite adentrarnos en el mundo de los nombres en los últimos 100 años y descubrir cuántas personas se han llamado como nosotros en la Argentina, cuándo fue más popular nuestro nombre y si ocupó el ranking de los 10 nombres más elegidos.

De María y José a Martina y Benjamín: ¿cómo han cambiado los nombres más populares en los últimos 100 años en la Argentina?

Entre los principales datos que nos aporta la base, podemos inferir que María ha sido el nombre de mujer más común en los últimos 100 años, figurando ininterrumpidamente en cada lugar del ranking en la década de 1970. No obstante, este fue perdiendo popularidad con el tiempo, sobre todo a partir de principios del siglo XXI.

Otra cuestión que llama la atención tiene que ver con la cantidad de nombres que reciben las personas: tal como puede verse en las siguientes tablas, mientras que entre los años 50 y 80 no hubo un solo nombre en el ranking que no fuera compuesto, la mayoría de niñas y niños nacidos en los últimos años llevan un solo nombre.

¡Los 10 nombres más registrados! La popularidad por sexo y década

Orden	Década de 1920		Década de 1930		Década de 1940		Década de 1950	
	Mujer	Varón	Mujer	Varón	Mujer	Varón	Mujer	Varón
1	María	José	María	Juan Carlos	Ana María	Juan Carlos	Ana María	Juan Carlos
2	Rosa	Antonio	Rosa	José	María Cristina	Carlos Alberto	María Cristina	Miguel Ángel
3	María Esther	Juan	María Esther	Antonio	María del Carmen	Miguel Ángel	María del Carmen	Carlos Alberto
4	María Luisa	Juan Carlos	Ana María	Carlos Alberto	María Elena	José	Stella Maris	Luis Alberto
5	Carmen	Francisco	María Luisa	Juan	María Teresa	Antonio	María Rosa	José Luis
6	Juana	Luis	María Elena	Francisco	María Luisa	Luis Alberto	María Elena	Jorge Antonio
7	Ana	Pedro	María Teresa	Miguel Ángel	Stella Maris	José Luis	María Teresa	Juan José
8	María Elena	Manuel	María del Carmen	Pedro	María Ester	Roberto	María Ester	Julio César
9	Nélida	Alberto	Juana	Alberto	María	Juan José	Susana	Beatriz
10	Ángela	Miguel	Nélida	Roberto	María Rosa	Francisco	Beatriz	Víctor Hugo
							María Isabel	José Antonio

De María y José a Martina y Benjamín: ¿cómo han cambiado los nombres más populares en los últimos 100 años en la Argentina?

¡Los 10 nombres más registrados! La popularidad por sexo y década

Orden	Década de 1960		Década de 1970		Década de 1980		Década de 1990	
	Mujer	Varón	Mujer	Varón	Mujer	Varón	Mujer	Varón
1	Norma Beatriz	Juan Carlos	María Laura	Miguel Ángel	María Laura	Miguel Ángel	María Belén	Juan Manuel
2	Ana María	Miguel Ángel	María Alejandra	Juan Carlos	María Belén	Juan Manuel	Florencia	Juan Ignacio
3	María Alejandra	José Luis	María Eugenia	José Luis	María Eugenia	Juan Pablo	Camila	Matías Ezequiel
4	María Cristina	Carlos Alberto	María de los Ángeles	Carlos Alberto	Florencia	José Luis	Agustina	Nicolás
5	Stella Maris	Luis Alberto	Fernanda	Luis Alberto	María Soledad	Juan Carlos	Rocío Belén	Agustín
6	María del Carmen	Julio César	María José	Juan Manuel	María de los Ángeles	Luis Alberto	Sofía	Miguel Ángel
7	María Rosa	Jorge Alberto	María Soledad	Julio César	Natalia Soledad	Carlos Alberto	Florencia	Juan Pablo
8	María Elena	Víctor Hugo	Ana María	Juan José	María José	Juan José	María Victoria	Jose Luis
9	María Isabel	Juan José	María Cristina	Juan Pablo	Fernanda	Julio César	María Eugenia	Juan Cruz
10	Mónica Beatriz	Jorge Luis	María Cecilia	Roberto Carlos	María Cecilia	Jorge Luis	María de los Ángeles	Santiago

Orden	Década de 2000		Década de 2010	
	Mujer	Varón	Mujer	Varón
1	Valentina	Santiago	Martina	Benjamín
2	Martina	Juan Ignacio	Isabella	Bautista
3	Sofía	Joaquín	Catalina	Joaquín
4	Camila	Tomás	Sofía	Santino
5	Agustina	Agustín	Valentina	Valentino
6	Catalina	Mateo	Delfina	Felipe
7	Lucía	Juan Cruz	Emma	Juan Ignacio
8	Delfina	Francisco	Emilia	Mateo
9	Julieta	Juan Pablo	Olivia	Santiago
10	Victoria	Nicolás	Victoria	Francisco

Finanzas AEPA

Conforme lo dispuesto en la última Asamblea General celebrada de forma virtual durante las XVI Jornadas de la AEPA la cuota social será:

1° de enero al 30 de septiembre de 2022

\$2.800.- para socios en general

\$1.400.- para socios estudiantes de maestría o doctorado menores de 40 años.

1° de octubre de 2022 hasta el 30 de septiembre de 2023

\$3.800.- para socios en general

\$1.900.- para socios estudiantes de maestría o doctorado menores de 40 años.

Medios de Pago:

- ✓ Efectivo
- ✓ Cheque (a nombre de AEPA)
- ✓ Transferencia bancaria a la cuenta:

**Asociación de Estudios de Población de la Argentina
AEPA- CUIT: 30-68336903-5**



Cuenta corriente número 044-39222

CBU: 0720044120000000392222

Alias: JUJUY.REGLA.SABLE

No te olvides de **informar el pago a través del formulario de pagos de [la sección de pagos de la página web de AEPA](#)** e indicar los datos de facturación.

En respuesta, recibirás un e-mail de la Tesorería con la factura correspondiente.

Por consultas vinculadas con pagos, contactar a la Tesorera Mariana Marcos y el Pro-Tesorero Pablo Comelatto a aepa.tesoreria@gmail.com.



Nuevos Demógrafos



Felicitaciones nuevas/os egresadas/os en Argentina

La carrera de demografía en Argentina se dicta en la Especialización y Maestría en Demografía Social en la Universidad Nacional de Lujan y la Maestría y el Doctorado en Demografía en la Universidad Nacional de Córdoba. Confluyen en estas carreras profesionales de las más diversas áreas; psicólogas/os, sociólogas/es, economistas, estadísticas/os, politólogas/os, actuarías/os, entre muchas otras.

La Universidad Nacional de Córdoba cuenta con nuevas/os graduadas/os:

• **José Ernesto Torres (Mg.)**

La pobreza en el Gran San Juan. Estudio de sus dimensiones y su contexto demográfico en el período 2003-2019

• **Ricardo Cañas Jácome (PhD)**

El rol de las variables demográficas en la planificación del Municipio del Distrito Metropolitano de Quito

• **Natalia Carballo Murillo (PhD)**

Dinámica de las transformaciones de los hogares costarricenses. 1985-2015

• **Alejandra Cuasnicu (PhD)**

Consumo de sustancias psicoactivas. Relación con las características socioeconómicas y demográficas. Desarrollo de un sistema de indicadores multivariado para el desarrollo de políticas públicas orientadas a la prevención

• **Gimena Luque (PhD)**

Causas poco útiles en las estadísticas de mortalidad de la Argentina: implicancias para el análisis socio-demográfico y la definición de políticas de salud

• **Freddy Llerena Pinto (PhD)**

El contexto de la COVID19 y su efectos en la mortalidad de Ecuador, años 2020 y 2021

• **Laura Solis Bastos (PhD)**

Del dicho al hecho hay mucho trecho. Análisis de las políticas demográficas para el reconocimiento de los derechos de las familias del mismo sexo en Costa Rica

La Universidad Nacional de Luján cuenta con nuevas/os graduadas/os:

• **Karina Reviol (Mg.)**

Caracterización socio demográfica de las Personas con Certificado Único de Discapacidad en Argentina durante 2010-2017: similitudes y diferencias respecto de la población total de personas con discapacidad

• **Julieta Mendive (Mg.)**

Una aproximación sociodemográfica a la evolución reciente de las actividades laborales de niños, niñas y adolescentes que residen en la Región Gran Buenos Aires

• **Virginia Kuzmicz (Esp.)**

MUJERES E INGENIERÍA. La participación femenina en las carreras de Ingeniería en la Universidad Tecnológica Nacional (UTN), años 2000-2015"

• **Agustina Santomaso (Esp.)**

Diferenciales en la mortalidad por sexo: Un análisis según grupos de edad y causas de muerte en Ciudad de Buenos Aires en el periodo 2001-2018

• **Analía Ameijeiras (Esp.)**

El retorno argentino desde España (2000-2018): los rasgos de sus protagonistas



aepa

Asociación de Estudios
de Población de la Argentina

Año 31 - Número 68

Septiembre, 2022 - ISSN 2250-7647

Editora: Carla Arévalo